

Quadro delle condizioni interne all'ente

Evoluzione delle situazione finanziaria dell'ente

Al fine di tratteggiare l'evoluzione della situazione finanziaria dell'Ente nel corso dell'ultimo quinquennio, nelle tabelle che seguono sono riportate le entrate e le spese contabilizzate negli ultimi esercizi chiusi, in relazione alle fonti di entrata e ai principali aggregati di spesa.

Per una corretta lettura dei dati, si ricorda che dal 1° gennaio 2012 vari enti italiani hanno partecipato alla sperimentazione della nuova disciplina concernente i sistemi contabili e gli schemi di bilancio delle Regioni, degli enti locali e dei loro enti ed organismi, introdotta dall'articolo 36 del decreto legislativo 23 giugno 2011 n. 118 "Disposizioni in materia di armonizzazione dei sistemi contabili e degli schemi di bilancio delle Regioni, degli enti locali e dei loro organismi".

A seguito della prima fase altri Enti si sono successivamente aggiunti al gruppo degli Enti sperimentatori e, al termine della fase sperimentale, il nuovo ordinamento contabile è stato definitivamente introdotto per tutti gli Enti a partire dal 1° gennaio 2015.

Tra le innovazioni più significative, rilevanti ai fini della comprensione dei dati esposti in questa parte, si rileva la costituzione e l'utilizzo del fondo pluriennale vincolato (d'ora in avanti FPV).

Il FPV è un saldo finanziario, costituito da risorse già accertate in esercizi precedenti destinate al finanziamento di obbligazioni passive dell'Ente già impegnate, ma esigibili in esercizi successivi a quello in cui è accertata l'entrata.

Il fondo garantisce la copertura di spese imputate agli esercizi successivi a quello nel quale sono assunte e nasce dall'esigenza di applicare il nuovo principio di competenza finanziaria potenziato rendendo evidente la distanza temporale intercorrente tra l'acquisizione dei finanziamenti e l'effettivo impiego di tali risorse.

Analisi finanziaria generale

Evoluzione delle entrate (accertato)

Entrate (in euro)	RENDICONTO 2016	RENDICONTO 2017	RENDICONTO 2018	RENDICONTO 2019	RENDICONTO 2020
Utilizzo FPV di parte corrente	0,00	0,00	0,00	0,00	0,00
Utilizzo FPV di parte capitale	0,00	0,00	0,00	0,00	0,00
Avanzo di amministrazione applicato	70.785,86	70.785,86	70.785,86	329.092,80	1.416.185,31
Titolo 1 - Entrate correnti di natura tributaria, contributiva e perequativa	752.230,02	700.047,00	709.202,98	728.323,77	688.553,47
Titolo 2 - Trasferimenti correnti	744.612,52	1.299.418,37	883.508,63	664.375,93	707.298,95
Titolo 3 - Entrate extratributarie	281.575,78	242.792,48	303.406,43	228.549,66	144.000,97
Titolo 4 - Entrate in conto capitale	11.250,00	0,00	5.225.519,84	456.020,40	2.993.390,81
Titolo 5 - Entrate da riduzione di attività finanziarie	4.149,22	0,00	9.000,00	2.226,73	0,00
Titolo 6 - Accensione di prestiti	0,00	0,00	0,00	0,00	678.897,43
Titolo 7 - Anticipazione da Istituto tesoriere/cassiere	2.072.292,13	904.060,12	236.615,36	0,00	0,00
TOTALE	3.936.895,53	3.217.103,83	7.438.039,10	2.408.589,29	6.528.326,94

Tabella 6: Evoluzione delle entrate

Evoluzione delle spese (impegnato)

Spese (in euro)	RENDICONTO 2016	RENDICONTO 2017	RENDICONTO 2018	RENDICONTO 2019	RENDICONTO 2020
Titolo 1 - Spese correnti	1.554.344,34	2.085.835,15	1.675.839,48	1.431.150,48	1.589.620,90
Titolo 2 - Spese in conto capitale	0,00	0,00	5.230.519,84	314.563,00	2.474.206,12
Titolo 3 - Spese per incremento di attività finanziarie	0,00	0,00	0,00	0,00	0,00
Titolo 4 - Rimborso di prestiti	113.982,41	115.994,68	118.114,84	120.347,42	205.894,68
Titolo 5 - Chiusura Anticipazioni da istituto tesoriere/cassiere	2.072.292,13	904.060,12	236.615,36	0,00	0,00
TOTALE	3.740.618,88	3.105.889,95	7.261.089,52	1.866.060,90	4.269.721,70

Tabella 7: Evoluzione delle spese

Partite di giro (accertato/impegnato)

Servizi c/terzi (In euro)	RENDICONTO 2016	RENDICONTO 2017	RENDICONTO 2018	RENDICONTO 2019	RENDICONTO 2020
Titolo 9 - Entrate per conto di terzi e partite di giro	1.452.138,09	754.625,25	769.683,69	1.791.948,34	1.229.461,41
Titolo 7 - Spese per conto di terzi e partite di giro	1.445.710,79	754.625,25	771.632,34	1.791.948,34	1.229.461,41

Tabella 8: Partite di giro

Analisi delle entrate

Entrate correnti (anno 2021)

Titolo	Previsione iniziale	Previsione assestata	Accertato	%	Riscosso	%	Residuo
Entrate tributarie	816.734,98	825.535,44	799.379,92	96,83	577.641,31	69,97	221.738,61
Entrate da trasferimenti	898.970,29	1.117.965,13	649.305,56	58,08	645.641,26	57,75	3.664,30
Entrate extratributarie	249.252,76	249.252,76	131.572,20	52,79	72.704,49	29,17	58.867,71
TOTALE	1.964.958,03	2.192.753,33	1.580.257,68	72,07	1.295.987,06	59,1	284.270,62

Tabella 9: Entrate correnti - Analisi titolo 1-2-3

Le entrate tributarie classificate al titolo I° sono costituite dalle imposte (Ici, Addizionale Irpef, Compartecipazione all'Irpef, Imposta sulla pubblicità, Imposta sul consumo di energia elettrica e altro), dalle tasse (Tarsu, Tosap) e dai tributi speciali (diritti sulle pubbliche affissioni).

Tra le entrate derivanti da trasferimenti e contributi correnti da parte dello Stato, delle Regioni di altri enti del settore pubblico, classificate al titolo II°, rivestono particolare rilevanza i trasferimenti erariali, diretti a finanziare i servizi ritenuti necessari degli enti locali.

Le entrate extra-tributarie sono rappresentate dai proventi dei servizi pubblici, dai proventi dei beni patrimoniali, dai proventi finanziari, gli utili da aziende speciali e partecipate e altri proventi. In sostanza si tratta delle tariffe e altri proventi per la fruizione di beni e per o servizi resi ai cittadini.




Diagramma 6: Composizione importo accertato delle entrate correnti

Evoluzione delle entrate correnti per abitante

Anni	Entrate tributarie (accertato)	Entrate per trasferimenti (accertato)	Entrate extra tributarie (accertato)	N. abitanti	Entrate tributarie per abitante	Entrate per trasferimenti per abitante	Entrate extra tributarie per abitante
2014	163.098,96	109.099,34	94.564,17	0	163.098,96	109.099,34	94.564,17
2015	867.236,81	648.646,34	506.363,52	0	867.236,81	648.646,34	506.363,52
2016	752.230,02	744.612,52	281.575,78	0	752.230,02	744.612,52	281.575,78
2017	700.047,00	1.299.418,37	242.792,48	0	700.047,00	1.299.418,37	242.792,48
2018	709.202,98	883.508,63	303.406,43	0	709.202,98	883.508,63	303.406,43
2019	728.323,77	664.375,93	228.549,66	0	728.323,77	664.375,93	228.549,66
2020	688.553,47	707.298,95	144.000,97	0	688.553,47	707.298,95	144.000,97

Tabella 10: Evoluzione delle entrate correnti per abitante

Dalla tabella emerge come le ultime norme sui trasferimenti erariali hanno influito sull'evoluzione delle entrate correnti per ogni abitante a causa del continuo cambiamento di classificazioni dei trasferimenti erariali previsti negli ultimi anni dal sistema di finanza locale.

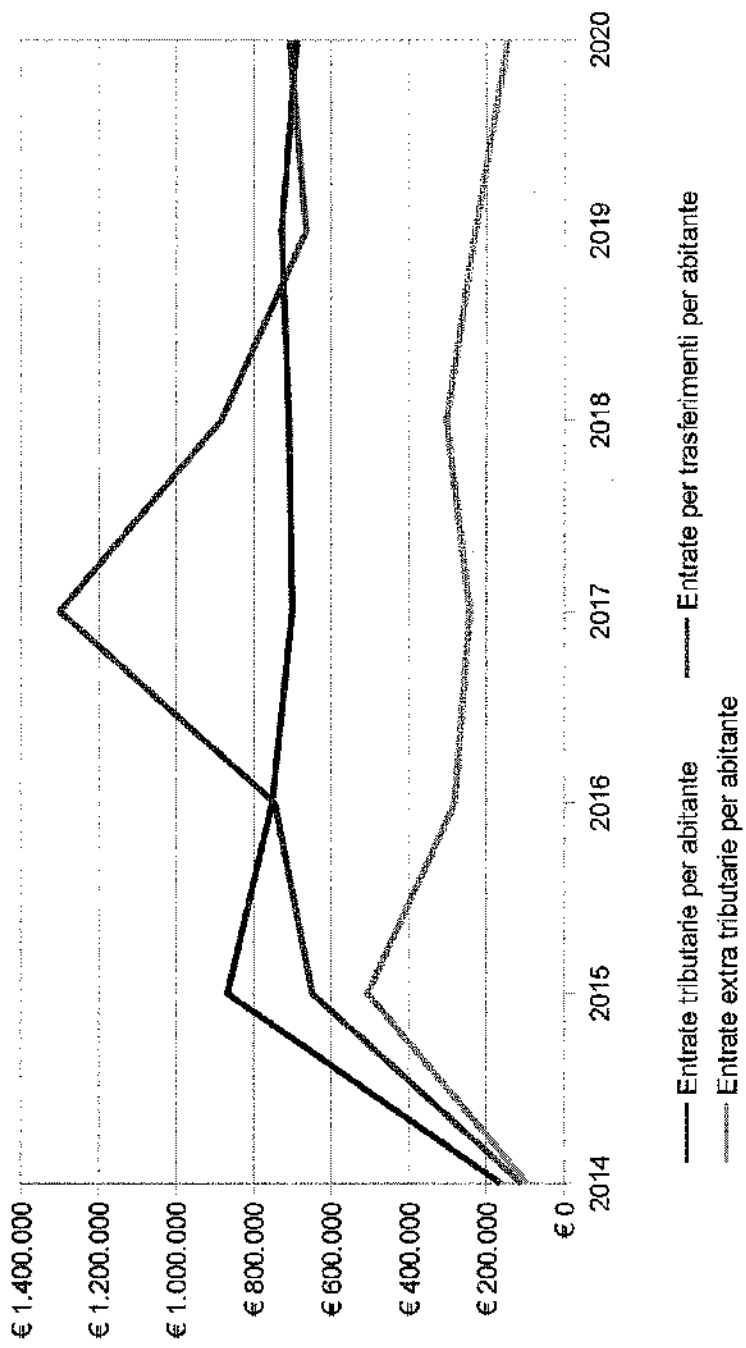


Diagramma 7: Raffronto delle entrate correnti per abitante

Nelle tabelle seguenti sono riportate le incidenze per abitanti delle entrate correnti dall'anno 2014 all'anno 2020




Diagramma 8: Evoluzione delle entrate tributarie per abitante




Diagramma 9: Evoluzione delle entrate da trasferimenti per abitante




Diagramma 10: Evoluzione delle entrate extratributarie per abitante

Analisi della spesa - parte investimenti ed opere pubbliche

Il principio contabile applicato della programmazione richiede l'analisi degli impegni assunti nell'esercizio e in quelli precedenti sulla competenza dell'esercizio in corso e nei successivi.

Tale disposizione si ricollega con l'art. 164, comma 3, del TUEL: "In sede di predisposizione del bilancio di previsione annuale il consiglio dell'ente assicura idoneo finanziamento agli impegni pluriennali assunti nel corso degli esercizi precedenti".

Nelle pagine che seguono sono riportati gli impegni di parte capitale assunti nell'esercizio in corso e nei precedenti. Riporta, per ciascuna missione, programma e macroaggregato, le somme già impegnate. Si tratta di investimenti attivati in anni precedenti e non ancora conclusi.

La tabella seguente riporta, per ciascuna missione e programma, l'elenco degli investimenti attivati in anni precedenti ma non ancora conclusi.

In applicazione del principio di competenza finanziaria potenziato, le somme sono prenotate o impegnate sulla competenza degli esercizi nei quali si prevede vengano realizzati i lavori, sulla base dei cronoprogrammi, ovvero venga consegnato il bene da parte del fornitore.

In sede di formazione del bilancio, è senza dubbio opportuno disporre del quadro degli investimenti tuttora in corso di esecuzione e della stima dei tempi di realizzazione, in quanto la definizione dei programmi del triennio non può certamente ignorare il volume di risorse (finanziarie e umane) assorbite dal completamento di opere avviate in anni precedenti, nonché i riflessi sul Rispetto dei vincoli di finanzia pubblica.

Impegni di parte capitale assunti nell'esercizio in corso e successivo

MISSIONE	PROGRAMMA	IMPEGNI ANNO IN CORSO	IMPEGNI ANNO SUCCESSIVO
1 - Servizi istituzionali, generali e di gestione	1 - Organi istituzionali	0,00	0,00
1 - Servizi istituzionali, generali e di gestione	2 - Segreteria generale	0,00	0,00
1 - Servizi istituzionali, generali e di gestione	3 - Gestione economica, finanziaria, programmazione e provveditorato	0,00	0,00
1 - Servizi istituzionali, generali e di gestione	4 - Gestione delle entrate tributarie e servizi fiscali	0,00	0,00
1 - Servizi istituzionali, generali e di gestione	5 - Gestione dei beni demaniali e patrimoniali	0,00	0,00
1 - Servizi istituzionali, generali e di gestione	6 - Ufficio tecnico	0,00	0,00

1 - Servizi istituzionali, generali e di gestione	7 - Elezioni e consultazioni popolari - Anagrafe e stato civile	0,00	0,00
1 - Servizi istituzionali, generali e di gestione	8 - Statistica e sistemi informativi	0,00	0,00
1 - Servizi istituzionali, generali e di gestione	10 - Risorse umane	0,00	0,00
1 - Servizi istituzionali, generali e di gestione	11 - Altri servizi generali	0,00	0,00
3 - Ordine pubblico e sicurezza	1 - Polizia locale e amministrativa	0,00	0,00
3 - Ordine pubblico e sicurezza	2 - Sistema integrato di sicurezza urbana	0,00	0,00
4 - Istruzione e diritto allo studio	1 - Istruzione prescolastica	0,00	0,00
4 - Istruzione e diritto allo studio	2 - Altri ordini di istruzione non universitaria	0,00	0,00
4 - Istruzione e diritto allo studio	6 - Servizi ausiliari all'istruzione	0,00	0,00
4 - Istruzione e diritto allo studio	7 - Diritto allo studio	0,00	0,00
5 - Tutela e valorizzazione dei beni e delle attività culturali	1 - Valorizzazione dei beni di interesse storico	0,00	0,00
5 - Tutela e valorizzazione dei beni e delle attività culturali	2 - Attività culturali e interventi diversi nel settore culturale	0,00	0,00
6 - Politiche giovanili, sport e tempo libero	1 - Sport e tempo libero	0,00	0,00
7 - Turismo	1 - Sviluppo e valorizzazione del turismo	0,00	0,00
8 - Assetto del territorio ed edilizia abitativa	1 - Urbanistica e assetto del territorio	0,00	0,00
8 - Assetto del territorio ed edilizia abitativa	2 - Edilizia residenziale pubblica e locale e piani di edilizia economico-	0,00	0,00
9 - Sviluppo sostenibile e tutela del territorio e dell'ambiente	1 - Difesa del suolo	34.955,58	0,00
9 - Sviluppo sostenibile e tutela del territorio e dell'ambiente	2 - Tutela, valorizzazione e recupero ambientale	0,00	0,00
9 - Sviluppo sostenibile e tutela del territorio e dell'ambiente	3 - Rifiuti	0,00	0,00
9 - Sviluppo sostenibile e tutela del territorio e dell'ambiente	4 - Servizio idrico integrato	0,00	0,00
9 - Sviluppo sostenibile e tutela del territorio e dell'ambiente	6 - Tutela e valorizzazione delle risorse idriche	0,00	0,00
9 - Sviluppo sostenibile e tutela del territorio e dell'ambiente	8 - Qualità dell'aria e riduzione dell'inquinamento	0,00	0,00
10 - Trasporti e diritto alla mobilità	5 - Viabilità e infrastrutture stradali	87.473,91	0,00
11 - Soccorso civile	1 - Sistema di protezione civile	0,00	0,00
11 - Soccorso civile	2 - Interventi a seguito di calamità naturali	0,00	0,00
12 - Diritti sociali, politiche sociali e famiglia	1 - Interventi per l'infanzia e i minori e per asili nido	0,00	0,00
12 - Diritti sociali, politiche sociali e famiglia	2 - Interventi per la disabilità	0,00	0,00
12 - Diritti sociali, politiche sociali e famiglia	3 - Interventi per gli anziani	0,00	0,00

12 - Diritti sociali, politiche sociali e famiglia	4 - Interventi per i soggetti a rischio di esclusione sociale	0,00	0,00
12 - Diritti sociali, politiche sociali e famiglia	5 - Interventi per le famiglie	0,00	0,00
12 - Diritti sociali, politiche sociali e famiglia	7 - Programmazione e governo della rete dei servizi sociosanitari e sociali	0,00	0,00
12 - Diritti sociali, politiche sociali e famiglia	8 - Cooperazione e associazionismo	0,00	0,00
12 - Diritti sociali, politiche sociali e famiglia	9 - Servizio necroscopico e cimiteriale	0,00	0,00
14 - Sviluppo economico e competitività	2 - Commercio - reti distributive - tutela dei consumatori	0,00	0,00
20 - Fondi e accantonamenti	2 - Fondo crediti di dubbia esigibilità	0,00	0,00
20 - Fondi e accantonamenti	3 - Altri Fondi	0,00	0,00
50 - Debito pubblico	2 - Quota capitale ammortamento mutui e prestiti obbligazionari	0,00	0,00
60 - Anticipazioni finanziarie	1 - Restituzione anticipazioni di tesoreria	0,00	0,00
99 - Servizi per conto terzi	1 - Servizi per conto terzi - Partite di giro	0,00	0,00
	TOTALE	122.429,49	0,00

Tabella 11: Impegni di parte capitale assunti nell'esercizio in corso e successivo

E il relativo riepilogo per missione:

Missione	Impegni anno in corso	Impegni anno successivo
1 - Servizi istituzionali, generali e di gestione	0,00	0,00
3 - Ordine pubblico e sicurezza	0,00	0,00
4 - Istruzione e diritto allo studio	0,00	0,00
5 - Tutela e valorizzazione dei beni e delle attività culturali	0,00	0,00
6 - Politiche giovanili, sport e tempo libero	0,00	0,00
7 - Turismo	0,00	0,00
8 - Assetto del territorio ed edilizia abitativa	0,00	0,00
9 - Sviluppo sostenibile e tutela del territorio e dell'ambiente	34.955,58	0,00
10 - Trasporti e diritto alla mobilità	87.473,91	0,00
11 - Soccorso civile	0,00	0,00
12 - Diritti sociali, politiche sociali e famiglia	0,00	0,00
14 - Sviluppo economico e competitività	0,00	0,00
20 - Fondi e accantonamenti	0,00	0,00
50 - Debito pubblico	0,00	0,00
60 - Anticipazioni finanziarie	0,00	0,00
99 - Servizi per conto terzi	0,00	0,00
TOTALE	122.429,49	0,00

Tabella 12: Impegni di parte capitale - riepilogo per Missione




Diagramma 11: Impegni di parte capitale - riepilogo per Missione

Analisi della spesa - parte corrente

Il principio contabile applicato della programmazione richiede anche un'analisi delle spese correnti quale esame strategico relativo agli impieghi e alla sostenibilità economico finanziaria attuale e prospettica.

L'analisi delle spese correnti consente la revisione degli stanziamenti allo scopo di razionalizzare e contenere la spesa corrente, in sintonia con gli indirizzi programmatici dell'Amministrazione e con i vincoli di finanza pubblica.

A tal fine si riporta qui di seguito la situazione degli impegni di parte corrente assunti nell'esercizio e in quelli precedenti sulla competenza dell'esercizio in corso e nei successivi.

Impegni di parte corrente assunti nell'esercizio in corso e successivo

Missione	Programma	Impegni anno in corso	Impegni anno successivo
1 - Servizi istituzionali, generali e di gestione	1 - Organi istituzionali	42.726,98	424,00
1 - Servizi istituzionali, generali e di gestione	2 - Segreteria generale	87.771,17	0,00
1 - Servizi istituzionali, generali e di gestione	3 - Gestione economica, finanziaria, programmazione e provveditorato	170.027,98	0,00
1 - Servizi istituzionali, generali e di gestione	4 - Gestione delle entrate tributarie e servizi fiscali	44.876,31	0,00
1 - Servizi istituzionali, generali e di gestione	5 - Gestione dei beni demaniali e patrimoniali	7.500,00	0,00
1 - Servizi istituzionali, generali e di gestione	6 - Ufficio tecnico	121.500,00	0,00
1 - Servizi istituzionali, generali e di gestione	7 - Elezioni e consultazioni popolari - Anagrafe e stato civile	608,37	0,00
1 - Servizi istituzionali, generali e di gestione	8 - Statistica e sistemi informativi	0,00	0,00
1 - Servizi istituzionali, generali e di gestione	10 - Risorse umane	14.072,32	0,00
1 - Servizi istituzionali, generali e di gestione	11 - Altri servizi generali	20.422,65	0,00
3 - Ordine pubblico e sicurezza	1 - Polizia locale e amministrativa	35.539,17	0,00
3 - Ordine pubblico e sicurezza	2 - Sistema integrato di sicurezza urbana	0,00	0,00
4 - Istruzione e diritto allo studio	1 - Istruzione prescolastica	0,00	0,00
4 - Istruzione e diritto allo studio	2 - Altri ordini di istruzione non universitaria	8.374,06	0,00

4 - Istruzione e diritto allo studio	6 - Servizi ausiliari all'istruzione	0,00	0,00
4 - Istruzione e diritto allo studio	7 - Diritto allo studio	0,00	0,00
5 - Tutela e valorizzazione dei beni e delle attività culturali	1 - Valorizzazione dei beni di interesse storico	0,00	0,00
5 - Tutela e valorizzazione dei beni e delle attività culturali	2 - Attività culturali e interventi diversi nel settore culturale	9.500,00	0,00
6 - Politiche giovanili, sport e tempo libero	1 - Sport e tempo libero	2.750,00	0,00
7 - Turismo	1 - Sviluppo e valorizzazione del turismo	0,00	0,00
8 - Assetto del territorio ed edilizia abitativa	1 - Urbanistica e assetto del territorio	0,00	0,00
8 - Assetto del territorio ed edilizia abitativa	2 - Edilizia residenziale pubblica e locale e piani di edilizia economico-popolare	0,00	0,00
9 - Sviluppo sostenibile e tutela del territorio e dell'ambiente	1 - Difesa del suolo	0,00	0,00
9 - Sviluppo sostenibile e tutela del territorio e dell'ambiente	2 - Tutela, valorizzazione e recupero ambientale	35.970,07	0,00
9 - Sviluppo sostenibile e tutela del territorio e dell'ambiente	3 - Rifiuti	31.518,98	0,00
9 - Sviluppo sostenibile e tutela del territorio e dell'ambiente	4 - Servizio idrico integrato	29.346,88	0,00
9 - Sviluppo sostenibile e tutela del territorio e dell'ambiente	6 - Tutela e valorizzazione delle risorse idriche	0,00	0,00
9 - Sviluppo sostenibile e tutela del territorio e dell'ambiente	8 - Qualità dell'aria e riduzione dell'inquinamento	0,00	0,00
10 - Trasporti e diritto alla mobilità	5 - Viabilità e infrastrutture stradali	53.329,78	0,00
11 - Soccorso civile	1 - Sistema di protezione civile	0,00	0,00
11 - Soccorso civile	2 - Interventi a seguito di calamità naturali	0,00	0,00
12 - Diritti sociali, politiche sociali e famiglia	1 - Interventi per l'infanzia e i minori e per asili nido	0,00	0,00
12 - Diritti sociali, politiche sociali e famiglia	2 - Interventi per la disabilità	0,00	0,00
12 - Diritti sociali, politiche sociali e famiglia	3 - Interventi per gli anziani	231.730,55	0,00
12 - Diritti sociali, politiche sociali e famiglia	4 - Interventi per i soggetti a rischio di esclusione sociale	11.800,00	0,00
12 - Diritti sociali, politiche sociali e famiglia	5 - Interventi per le famiglie	36.190,11	0,00
12 - Diritti sociali, politiche sociali e famiglia	7 - Programmazione e governo della rete dei servizi sociosanitari e sociali	0,00	0,00
12 - Diritti sociali, politiche sociali e famiglia	8 - Cooperazione e associazionismo	0,00	0,00
12 - Diritti sociali, politiche sociali e famiglia	9 - Servizio necroscopico e cimiteriale	0,00	0,00
14 - Sviluppo economico e competitività	2 - Commercio - reti distributive - tutela dei consumatori	0,00	0,00
20 - Fondi e accantonamenti	2 - Fondo crediti di dubbia esigibilità	0,00	0,00
20 - Fondi e accantonamenti	3 - Altri Fondi	0,00	0,00

50 - Debito pubblico	2 - Quota capitale ammortamento mutui e prestiti obbligazionari	0,00	0,00
60 - Anticipazioni finanziarie	1 - Restituzione anticipazioni di tesoreria	0,00	0,00
99 - Servizi per conto terzi	1 - Servizi per conto terzi - Partite di giro	0,00	0,00
TOTALE		995.555,38	424,00

Tabella 13: Impegni di parte corrente assunti nell'esercizio in corso e successivo

E il relativo riepilogo per missione:

Missione	Impegni anno in corso	Impegni anno successivo
1 - Servizi istituzionali, generali e di gestione	509.505,78	424,00
3 - Ordine pubblico e sicurezza	35.539,17	0,00
4 - Istruzione e diritto allo studio	8.374,06	0,00
5 - Tutela e valorizzazione dei beni e delle attività culturali	9.500,00	0,00
6 - Politiche giovanili, sport e tempo libero	2.750,00	0,00
7 - Turismo	0,00	0,00
8 - Assetto del territorio ed edilizia abitativa	0,00	0,00
9 - Sviluppo sostenibile e tutela del territorio e dell'ambiente	96.835,93	0,00
10 - Trasporti e diritto alla mobilità	53.329,78	0,00
11 - Soccorso civile	0,00	0,00
12 - Diritti sociali, politiche sociali e famiglia	279.720,66	0,00
14 - Sviluppo economico e competitività	0,00	0,00
20 - Fondi e accantonamenti	0,00	0,00
50 - Debito pubblico	0,00	0,00
60 - Anticipazioni finanziarie	0,00	0,00
99 - Servizi per conto terzi	0,00	0,00
TOTALE	995.555,38	424,00

Tabella 14: Impegni di parte corrente - riepilogo per missione




Diagramma 12: Impegni di parte corrente - riepilogo per Missione

Indebitamento

L'analisi dell'indebitamento partecipa agli strumenti per la rilevazione del quadro della situazione interna all'Ente. E' racchiusa nel titolo 4 della spesa e viene esposta con la chiave di lettura prevista dalla classificazione di bilancio del nuovo ordinamento contabile: il macroaggregato:

Macroaggregato	Impegni anno in corso	Debito residuo
2 - Rimborso prestiti a breve termine	0,00	0,00
3 - Rimborso mutui e altri finanziamenti a medio lungo termine	92.667,58	884,95
5 - Fondi per rimborso prestiti	0,00	0,00
TOTALE	92.667,58	884,95

Tabella 15: Indebitamento

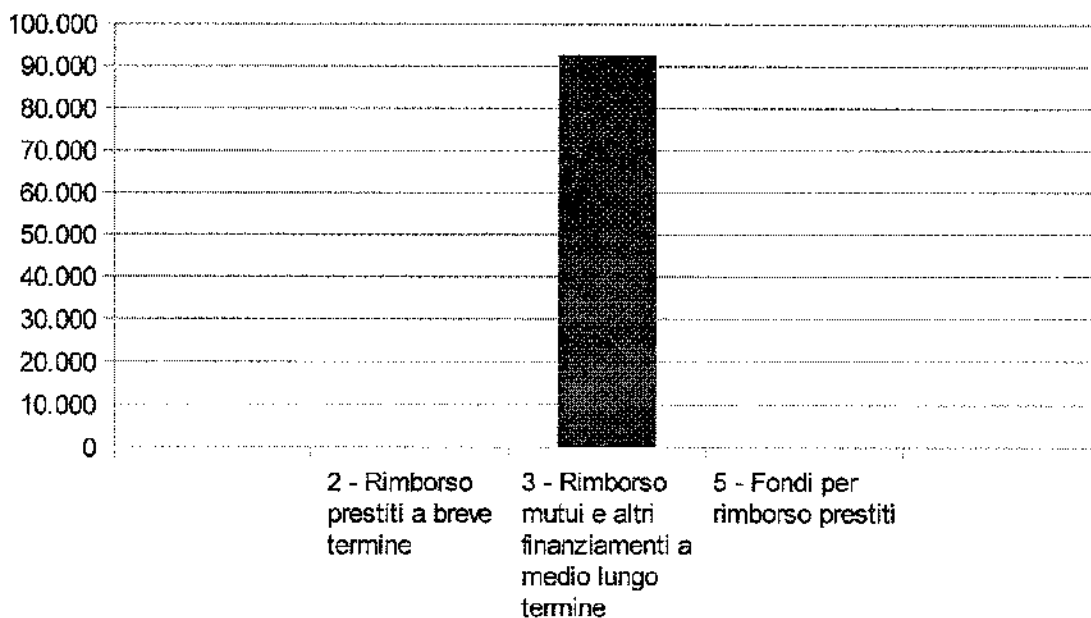


Diagramma 13: Indebitamento

Risorse umane

Il quadro della situazione interna dell'Ente si completa con la disponibilità e la gestione delle

risorse umane con riferimento alla struttura organizzativa dell'ente in tutte le sue articolazioni e alla sua evoluzione nel tempo.

La tabella seguente mostra i dipendenti in servizio al 31/12/2020

Qualifica	Dipendenti di ruolo	Dipendenti non di ruolo	Totale
A1	0	0	0
A2	0	0	0
A3	0	0	0
A4	0	0	0
A5	0	0	0
B1	0	0	0
B2	0	0	0
B3	0	0	0
B4	0	0	0
B5	0	0	0
B6	0	0	0
B7	0	0	0
C1	0	0	0
C2	0	0	0
C3	0	0	0
C4	0	0	0
C5	0	0	0
D1	0	0	0
D2	0	0	0
D3	0	0	0
D4	0	0	0
D5	0	0	0
D6	0	0	0
Segretario	0	0	0
Dirigente	0	0	0

Tabella 16: Dipendenti In servizio